


Настоящая инструкция определяет комплект поставки офисных кресел Аркадия, Донна видов GTS (без подлокотников), GTP (с подлокотниками), CF (на ползьях), порядок сборки, указания по использованию и эксплуатации. В зависимости от типа кресла дизайн-конструкция составных частей кресла может отличаться от рисунка. При получении офисного кресла на складе необходимо полностью проверить комплектность получаемых деталей.

### Комплект поставки

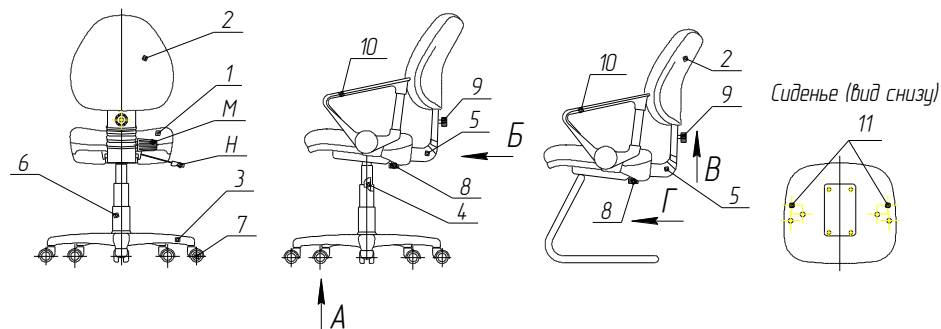
№ поз.	Наименование	Кол-во шт.	Примечание
1.	Сиденье	1	
2.	Спинка	1	
3.	Крестовина	1	
4.	Газпатрон	1	
5.	Механизм наклона	1	
6.	Кожух газпатрона (комплект)	1	
7.	Ролик	5	
8.	Винт длинный	1	
9.	Винт короткий	1	
10.	Подлокотник	2	
	Инструкция по сборке и эксплуатации	1	

### Порядок сборки

Сборку выполнять в соответствии с рисунком №1.

- Ось ролика 7 с усилием установить в отверстие луча крестовины 3 по стрелке А до упора. В случае неправильной установки возможна поломка крестовины или ролика.
  - Надеть кожух 6 на газпатрон 4 и большим диаметром установить газпатрон в отверстие крестовины.
  - Для кресел типа GTP при установке в сиденье подлокотников 10 необходимо предварительно отвинтить винты 11 (6 шт.), установить подлокотники и закрепить винтами 11.
  - Установить механизм наклона 5 в сиденье 1 по стрелке Б и закрепить винтом 8.
  - Собранное сиденье установить на газпатрон.
  - Установить спинку 2 в механизм наклона и закрепить винтом 9.
  - Для кресел типа CF:
    - Установить механизм наклона 5 в спинку 2 по стрелке В и закрепить винтом 9.
    - Спинку с механизмом наклона установить в основание ползьев по стрелке Г и закрепить винтом 8.
- Сборка закончена.

Рисунок №1



### Регулировки

- Высота сиденья регулируется с помощью ручки управления газпатроном Н: при опускании поднять ручку Н вверх, а при поднятии сиденья – ручку Н поднять вверх и привстать с кресла.
- Угол наклона спинки меняется с помощью регулировочной гайки М: ослабить затяжку гайки, откинуться в кресле и зафиксировать это положение, затянув гайку М.
- Эргономику спинки можно регулировать при помощи винтов 8 и 9 на тыльной стороне спинки и сиденья.

### Порядок предъявления претензий

- В период гарантийного срока (12 месяцев со дня приобретения мебели) изготовитель устраняет дефекты производственного характера.
- За механические повреждения, возникшие при транспортировании и хранении, изготовитель ответственности не несет.
- Претензии по качеству и комплектности должны направляться покупателем в адрес изготовителя с обязательным приложением копии товарного чека.

### Условия эксплуатации

Долговечность кресла зависит от способа его использования. Чтобы кресло прослужило Вам как можно дольше, пожалуйста, придерживайтесь следующих правил:

- Неукоснительно следуйте инструкции по сборке кресла.
- При сборке кресла проверяйте прочность конструкций и закрепляющих элементов.
- Необходимо помнить, что каркасы кресел изготавливают из фанерных и пластиковых заготовок с использованием металлических элементов, поэтому во избежание деформации и ржавчины изделие следует оберегать от попадания влаги.
- Эксплуатируйте кресло только в сухих отапливаемых помещениях.
- Не допускайте ударов по креслу и любых других видов экстремальных нагрузок.
- Не сидите на подлокотниках и не создавайте динамической нагрузки на них.
- Не рекомендуется сидеть на кресле более чем одному человеку.
- Старайтесь правильно и аккуратно пользоваться механизмами.
- Нежелательно располагать кресло в непосредственной близости от отопительных приборов.
- Не допускайте контакта изделия с открытым пламенем и нагрева выше 50°C.
- Не ставьте на кресло предметы с острыми углами и краями.
- Не допускайте попадания окрашивающих и растворяющих веществ.
- Температура воздуха в помещении должна быть не ниже 2°C, относительная влажность 45-70%.
- При доставке кресла в холодное время года, приступайте к его эксплуатации спустя сутки после нахождения в помещении с комнатной температурой.
- Производите проверку механизмов, подтяжку крепежей и фиксирующих элементов кресла каждые полгода.
- Для ухода за креслом рекомендуется использовать пылесос и/или сухую химчистку, при этом правильно выбирайте средства, не применяйте растворители, ацетон, бензин и любые другие, не предназначенные для этих целей вещества.

Условия эксплуатации разработаны согласно ГОСТ 2.601-95.



## ГАРАНТИЙНЫЙ ТАЛОН

Наименование \_\_\_\_\_

**Гарантийный срок 12 месяцев.**

**Срок эксплуатации 3 года.**

Адрес и телефон фирмы поставщика: 225003, Беларусь,  
Брестская обл., Брестский р-н, М1, 25-ый км, 4.  
тел. (0162) 97 30 30, факс (0162) 97 30 33,  
E-mail: [bels@bels.ru](mailto:bels@bels.ru).

Дата продажи \_\_\_\_\_.

Печать фирмы продавца


Примечание

---

---

---

---



# ИНСТРУКЦИЯ ПО СБОРКЕ И ЭКСПЛУАТАЦИИ КРЕСЕЛ АРКАДИЯ, ДОННА